

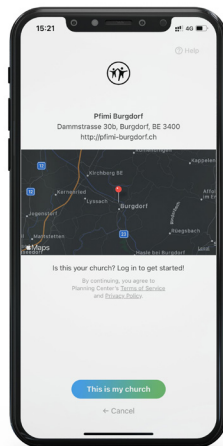
ChurchCenter

Das ChurchCenter ist unser Kanal, um sich für Events - ausser den Gottesdienst, anzumelden.
Die Anmeldung beinhaltet mehrere Schritte. Diese erklären wir dir im folgenden.
Die App «ChurchCenter-App» findest du im AppleStore oder im PlayStore

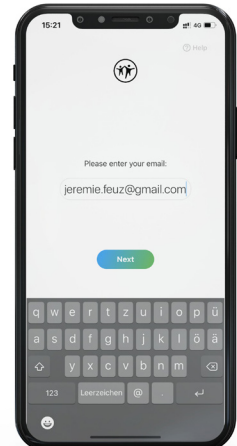
1



2



3

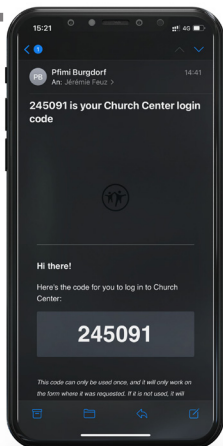


Nachdem du die App heruntergeladen und geöffnet hast, suchst du deine Gemeinde. Achte auf den richtigen Standort.

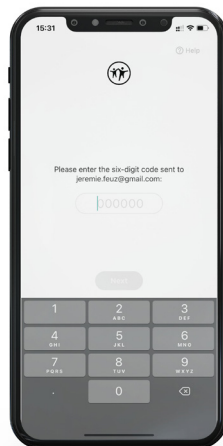
Wenn du die passende Gemeinde gefunden hast, klickst du auf «This is my Church». Damit kannst du den Anlässen der Pfimi beitreten.

Gib deine E-Mail Adresse im Dialogfeld ein. Auf deine E-Mail bekommst du nun einen sechs-stelligen Code zugesendet.

4



5



6



So erscheint der Code in deinen Mails.

Dieser Code musst du nun wieder in der ChurchCenter-App eingeben. Fertig ist dein Registrationsverfahren für die ChurchCenter App

Nachdem du den Code eingegeben hast findest du dieses Bild vor. Du bist nun im ChurchCenter App angemeldet und kannst dich von nun an hier für Anlässe anmelden.

